

















HORARIO	1 SALÓN MAGISTRAL	2 SALÓN MAGISTRAL	3 SALÓN MAGISTRAL	4 SALÓN MAGISTRAL	5 SALÓN MAGISTRAL	6 SALÓN MAGISTRAL
						
	ENCUENTRO UNIVERSITARIO BOEHRINGER	SALA BOEHRINGER	SALA NORVET		SALA LIFEVANTAGE	SALA ROYAL CANIN
	ORTOPEDIA	TEJIDOS BLANDOS	SIMPOSIO FELINO	OFTALMOLOGÍA	DIAGNÓSTICO POR IMAGEN	EMERGENCIAS Y CUIDADOS CRÍTICOS
<b>09:00 - 10:00 HRS.</b>	COJERA DEL MIEMBRO ANTERIOR EN CACHORROS, ¿QUE PUEDE SER? <b>DR. ÁLVARO CHASÁN.</b> 09:00 - 09:30 HRS.  COJERAS EN MIEMBRO PÉLVICO EN CACHORROS, ¿QUE PUEDE SER? <b>DR. ANTONIO CLAUDIO.</b> 09:30 - 10:00 HRS	HERNIA HIATAL EN PERROS Y GATOS, INNOVACIÓN Y AVANCES EN SU MANEJO QUIRÚRGICO. <b>DR. MAYKEL POVEA.</b>	ACTUALIZACIÓN EN TRATAMIENTO DE LA PERITONITIS INFECCIOSA FELINA. <b>DR. ALEXANDRE DANIEL.</b>	SE COMPLICO LA ÚLCERA, ¿AHORA QUÉ HAGO? <b>DR. ANDRÉS MERÍN.</b>	ECOGRAFÍA ESPLENICA, MÁS ALLÁ DEL EMANGIOSARCOMA. <b>DRA. MARÍA DESCALZO NAVARRO.</b>	URGENCIAS RESPIRATORIAS EN EL PERRO Y EN EL GATO. <b>DRA. ESPERANZA MONTANER.</b>
<b>10:00 - 11:00 HRS.</b>	OTRAS COJERAS QUE NO SE VEN EN RADIOGRAFÍAS. <b>DR. JOSÉ MARÍA CARRILLO.</b> 10:00 - 10:30 HRS  PREGUNTAS EN MESA REDONDA A LOS PONENTES <b>MODERADOR DR. JOSÉ MARÍA CARRILLO.</b> 10:30 - 11:00 HRS	DESENTRAÑANDO LA CIRUGÍA HEPATOBILIAR. <b>DR. ANDRÉ LACERDA.</b>	CISTITIS INTERSTICIAL BASADO EN EVIDENCIAS CIENTÍFICAS, LO QUE REALMENTE FUNCIONA. <b>DR. ALEXANDRE DANIEL.</b>	INAUGURACIÓN DE CONGRESO COMVET. <b>10:00 - 10:20 HRS.</b>  CEGUERA ESPÓNTANEA. <b>DR. CARLOS MARTÍNEZ BORGES.</b> 10:20 - 11:00 HRS.	ENTRE MORDIDAS Y BESOS. CIRUGÍA DE LENGUA, LABIOS Y CARRILLOS. <b>DR. MAURICIO ASTÚA JIMENEZ.</b>	MONITOREO DE TERAPIA DE FLUIDOS EN PACIENTES CRÍTICOS. <b>DR. FERNANDO JARAMILLO.</b>
<b>11:00 - 12:00 HRS.</b>	<b>VISITA AL ÁREA DE COMERCIAL</b>					
<b>12:00 - 13:00 HRS.</b>	¿CÓMO DIAGNÓSTICO LA LUXACIÓN PATELAR, SIGNOS, EXPLORACIÓN Y PRUEBAS DE IMAGEN? <b>DR. DIEGO FALLAS.</b> 12:00 - 12:30 HRS  CIRUGÍA BÁSICA EN LA LUXACIÓN PATELAR ¿HASTA DÓNDE PUEDO LLEGAR EN MIS CONOCIMIENTOS? <b>DR. CESÁR SÁNCHEZ.</b> 12:30 - 13:00 HRS	COSIDERACIONES PARA REDUCIR LA RECIDIVAS DE LAS HERNIAS PERINEALES. <b>DR. JUAN MORGAZ.</b>	POLIDIPSIA EN EL GATO. <b>DRA. ESPERANZA MONTANER.</b>	¿CÓMO MANEJAR UN FELINO CON PROBLEMAS OFTÁLMICOS? <b>DR. ANDRÉS MERÍN.</b>	LINFOMA, DIAGNÓSTICO ECOGRÁFICO Y ESTADIFICACIÓN DEL PACIENTE. <b>DR. LEONEL ALTAMIRANO.</b>	ENFERMEDADES DE VÍAS RESPIRATORIAS ALTAS. <b>DRA. ESPERANZA MONTANER.</b>
<b>13:00 - 14:00 HRS.</b>	¿QUÉ DEBO HACER EN CASOS MÁS COMPLICADOS?, ¿CUÁNDO REMITIR? <b>DR. ANTONIO CLAUDIO.</b> 13:00 - 13:30 HRS  MESA REDONDA A LOS PONENTES DR. CARRILLO. <b>DR. ANTONIO CLAUDIO.</b> 13:30 - 14:00 HRS	COMPLICACIONES QUIRÚRGICAS. <b>DRA. MÓNICA RUBIO.</b>	¿QUÉ NO DEBERÍAS HACER EN TU RUTINA DE CLÍNICA FELINA?, UTILIZANDO PRÁCTICAS BASADAS EN EVIDENCIAS. <b>DR. ALEXANDRE DANIEL.</b>	QUERATITIS PIGMENTARIA, ¿TRATAMIENTO MÉDICO O QUIRÚRGICO? <b>DR. ANDRÉS MERÍN.</b>	INTELIGENCIA ARTIFICIAL COMO ALIADO EN EL DIAGNÓSTICO POR IMAGEN, AVANZADO EN MEDICINA VETERINARIA PRESENTE Y FUTURO. <b>DR. PABLO MATA FERNÁNDEZ.</b>	COAGULOPATÍAS ASOCIADAS A CIRUGÍA DE BAZO, ¿QUÉ HACEMOS DIFERENTE? <b>DR. FERNANDO JARAMILLO.</b>
<b>14:00 - 15:30 HRS.</b>	<b>COMIDA</b>					
<b>15:30 - 16:30 HRS.</b>	DIAGNOSTICAR UN LIGAMENTO CRUZADO, ¿POR DÓNDE EMPEZAR? <b>DR. ÁLVARO CHASÁN.</b> 15:30 - 16:00 HRS  OSTEOTOMÍAS CORRECTIVAS, ¿POR DÓNDE EMPEZAR? <b>DR. ANTONIO CLAUDIO.</b> 16:00 - 16:30 HRS	¿CÓMO PLANEAR LA CIRUGÍA DE NEOPLASIA VESICAL? <b>DRA. JUSSARA PETERS.</b>	ENFOQUE DEL GATO GERIÁTRICO. <b>DRA. LAURA MIGUEL.</b>	ACTUALIDADES QUIRÚRGICAS EN LA CORNEA DE PERROS. <b>DR. CARLOS MARTÍNEZ BORGES.</b>	ECOGRAFÍA ABDOMINAL PARA LA DETECCIÓN DE NEOPLASÍAS, PATRONES ESENCIALES Y RUTAS DIAGNÓSTICAS. <b>DRA. NICOLE CRISTIANO.</b>	ENFERMEDADES DE VÍAS RESPIRATORIAS BAJAS. <b>DRA. ESPERANZA MONTANER.</b>
<b>16:30 - 17:30 HRS.</b>	¿PUEDO HACER ALGO MÁS QUE OSTEOTOMÍAS? <b>DR. JOSÉ MARÍA CARRILLO.</b> 16:30 - 17:00 HRS  PREGUNTAS Y MESA REDONDA A LOS PONENTES. <b>MODERADOR DR. JOSÉ MARÍA CARRILLO.</b> 17:00 - 17:30 HRS	TRATAMIENTO DEL SIALOCELE CERVICAL, UNA CIRUGÍA RESOLUTIVA. <b>DR. JUAN MORGAZ.</b>	ACTUALIZACIÓN EN EL TRATAMIENTO DE LA ENFERMEDAD RENAL CRÓNICA EN GATOS. <b>DR. ALEXANDRE DANIEL.</b>	ELECCIÓN DE LA TÉCNICA QUIRÚRGICA PARA CORREGIR PROBLEMAS EN PARPADO INFERIOR Y SUPERIOR. <b>DR. ANDRÉS MERÍN.</b>	LECTURA ESTRUCTURADA DE LA RADIOLOGÍA TORÁCICA. <b>DRA. MARÍA DESCALZO NAVARRO.</b>	TALLER DE ABORDAJE INTEGRAL DE CASOS CLÍNICOS EN PERROS (CON DINÁMICA INTERACTIVA CON LOS ASISTENTES). <b>DR. VÍCTOR ALONSO.</b>
<b>17:30 - 18:30 HRS.</b>	<b>VISITA AL ÁREA DE COMERCIAL</b>					
<b>18:30 - 19:30 HRS.</b>	CIRUGÍAS DE REVISIÓN, ¿DÓNDE ESTUVO EL ERROR? <b>DR. ÁLVARO CHASÁN.</b> 18:30 - 19:00  APROXIMACIÓN A LAS COMPLICACIONES Y NO UNIONES. <b>DR. ANTONIO CLAUDIO.</b> 19:00 - 19:30 HRS	HERNIA DIAFRAGMÁTICA TRAUMÁTICA, ESTRATEGIAS PARA UNA REPARACIÓN SEGURA. <b>DR. MAYKEL POVEA.</b>	LO QUE CALLAN LOS GATOS EN CONSULTA. PARTE 1. <b>DRA. MARÍA FERNANDA ÁVILA.</b>	PRINCIPALES PROCEDIMIENTOS QUIRÚRGICOS EN EL OJO FELINO. <b>DR. CARLOS MARTÍNEZ BORGES.</b>	DIAGNÓSTICO DE MASAS EN TRACTO DIGESTIVO, DIAGNÓSTICO ENDOSCÓPICO. <b>DR. JESÚS VILLALOBOS.</b>	GESTIÓN RECURSOS EN CRISIS MÉDICAS. <b>DR. FERNANDO JARAMILLO.</b>
<b>19:30 - 20:00 HRS.</b>	PREGUNTAS Y MESA REDONDA A LOS PONENTES. <b>DR. ANTONIO CLAUDIO.</b>					

**PATROCINADORES GOLD**

HORARIO	1 SALÓN MAGISTRAL	2 SALÓN MAGISTRAL	3 SALÓN MAGISTRAL	4 SALÓN MAGISTRAL	5 SALÓN MAGISTRAL	6 SALÓN MAGISTRAL
						
	ENCUENTRO UNIVERSITARIO BOEHRINGER	SALA BOEHRINGER	SALA NORVET	NEUROLOGÍA	SALA LIFEVANTAGE	SALA ROYAL CANIN
	ORTOPEDIA	TEJIDOS BLANDOS	SIMPOSIO FELINO		REPRODUCCIÓN / NEONATOLOGÍA	GESTIÓN ADMINISTRATIVA Y EMPRESARIAL
<b>09:00 - 10:00 HRS.</b>	USO DE INJERTOS Y OTRAS ESTRATEGIAS BIOLÓGICAS. <b>DR. JOSÉ MARÍA CARRILLO.</b> 09:00 - 09:30 HRS  ¿CÓMO PLANIFICAR LA RESOLUCIÓN DE UNA FRACTURA DEL ORDENADOR A LA MESA DE QUIRÓFANO? <b>DR. DIEGO FALLAS.</b> 09:30 - 10:00	ENTENDIENDO LA CIRUGÍA GÁSTRICA. <b>DR. ANDRÉ LACERDA.</b>	LO QUE CALLAMOS LOS GATOS EN CONSULTA. PARTE 2. <b>DRA. MARÍA FERNANDA ÁVILA.</b>	NO TODO SON CRISIS EPILEPTICAS. <b>DR. ÓSCAR GARCÍA.</b>	TRATAMIENTO MÉDICO DE LA PIOMETRA. <b>DR. CHRISTIAN MORI.</b>	QUE DEMONIOS HAGO PARA DEJAR LA ADMINISTRACIÓN VETERINARIA. <b>DR. CARLOS MARTÍNEZ BORGES.</b>
<b>10:00 - 11:00 HRS.</b>	¿CÓMO COLOCAR CORRECTAMENTE UN FIJADOR EXTERNO? <b>DR. JOSÉ MARÍA CARRILLO.</b> 10:00 - 10:30 HRS  ¿CÓMO HACER CORRECTAMENTE UNA ESCISIÓN DE CABEZA FEMORAL DESDE EL ABORDAJE AL CIERRE? <b>DR. DIEGO FALLAS.</b> 10:30 - 11:00 HRS	TRUCOS PARA QUE LA CIRUGÍA INTESTINAL NO SE COMPLIQUE. <b>DR. JUAN MORGAZ.</b>	TRATANDO CON EL TUTOR DE GATOS <b>DRA. MARÍA FERNANDA ÁVILA.</b>	SÍNDROME VESTIBULAR, ¿PERIFÉRICO O CENTRAL? <b>DR. ALFREDO PALOMARES.</b>	REPRODUCCIÓN CANINA RESPONSABLE, EL ROL ESENCIAL DEL VETERINARIO EN UNA SOCIEDAD MULTIESPECIE. <b>DR. JAIME DELTROZZO.</b>	DEL SUEÑO A LA RENTABILIDAD, CLAVES PARA UNA CLÍNICA VETERINARIA EXITOSA. <b>DR. ERNESTO ÁVILA ESCALERA.</b>
<b>11:00 - 12:00 HRS.</b>	<b>VISITA AL ÁREA DE COMERCIAL</b>					
<b>12:00 - 12:30 HRS.</b>	CASOS DESAFIANTES. MIEMBRO ANTERIOR. <b>DRA. ÁLVARO CHASÁN.</b> 12:00 - 12:30 HRS  CASOS DESAFIANTES. MIEMBRO POSTERIOR. <b>DRA. ÁLVARO CHASÁN.</b> 12:30 - 13:00 HRS	TÉCNICAS QUIRÚRGICAS DE URGENCIAS SOBRE EL SISTEMA VASCULAR Y RESPIRATORIO. <b>DRA. MÓNICA RUBIO.</b>	HIPERTENSIÓN ARTERIAL EN GATOS, ¿CÓMO AFECTA? <b>DRA. LAURA MIGUEL.</b>	PATOLOGÍAS NEUROLÓGICAS CON ALTERACIONES CONDUCTUALES. <b>DR. ÓSCAR GARCÍA.</b>	DESDE EL NACIMIENTO HASTA LOS 4 MESES, ADAPTACIÓN, DESARROLLO Y MANEJO NONATAL Y PEDIÁTRICO. <b>DR. CHRISTIAN MORI.</b>	PLAN DE NEGOCIOS HERRAMIENTA DE DESARROLLO. <b>DR. CARLOS MARTÍNEZ BORGES.</b>
<b>13:00 - 14:00 HRS.</b>	PETADIM: UNA NUEVA ALTERNATIVA COMO PROCESO ANTIOXIDATIVO EN PACIENTES ONCOLÓGICOS Y QUIRÚRGICOS. <b>DR. CARLOS BARÓN.</b> 13:00 - 13:30 HRS  NUEVOS ENFOQUES EN DIAGNÓSTICO Y TRATAMIENTO DE LA OSTEOARTROSIS. <b>DR. DIEGO FALLAS.</b> 13:30 - 14:00 HRS	¿CÓMO PLANEAR LA CIRUGÍA DE NEOPLASIA VESICAL? <b>DRA. JUSSARA PETERS.</b>	ENFERMEDAD RENAL EN EL GATO, MÁS ALLÁ DEL ESTADO IRIS. <b>DRA. LAURA MIGUEL.</b>	MALFORMACIÓN TIPO CHIARI, ¿QUÉ SABEMOS AL RESPECTO? <b>DR. ALFREDO PALOMARES.</b>	SOPORTE PROFESIONAL Y TÉCNICAS QUIRÚRGICAS EN LA CESAREA CANINA. <b>DR. JAIME DELTROZZO.</b>	ME QUIEREN COMPRAR MI CLÍNICA VETERINARIA ¿CÓMO LO HAGO DE PRINCIPIO A FIN? PASO A PASO. <b>DR. ERNESTO ÁVILA ESCALERA.</b>
<b>14:00 - 15:30 HRS.</b>	<b>COMIDA</b>					
<b>15:30 - 16:30 HRS.</b>	ARTROSIS DE CADERA GRAVE, ¿CUÁLES SON NUESTRAS OPCIONES? <b>DR. ÁLVARO CHASÁN.</b> 15:30 - 16:00 HRS  TERAPIAS BIOLÓGICAS Y NUEVAS MOLECULAS EN EL MANEJO DE LA OSTEOARTROSIS. <b>DR. JOSÉ MARÍA CARRILLO.</b> 16:00 - 16:30 HRS	TÉCNICAS QUIRÚRGICAS DE URGENCIAS SOBRE LA PARED TORÁCICA Y ABDOMINAL. <b>DRA. MÓNICA RUBIO.</b>	FELINOS EN LLAMAS, GINGIVITIS Y LESIONES ORALES. <b>DR. MAURICIO ASTÚA JIMÉNEZ.</b>	PRINCIPALES CARACTERÍSTICAS DE TOMOGRAFÍA Y RESONANCIA MAGNÉTICA. <b>DR. ALFREDO PALOMARES.</b>	LLEGÓ UN PACIENTE CON DISTOCIA, ¿AHORA QUÉ HACEMOS? <b>DR. CHRISTIAN MORI.</b>	DE LA CLÍNICA AL HOSPITAL, LA EVOLUCIÓN DEL NEGOCIO VETERINARIO Y EL PODER DE LOS DATOS. <b>DR. LEONARDO IVANOV MARTÍNEZ.</b>
<b>16:30 - 17:30 HRS.</b>	<b>VISITA AL ÁREA DE COMERCIAL</b>					
<b>17:30 - 18:30 HRS.</b>	LOS GATOS NO SON PERROS PEQUEÑOS, CLAVES DEL ÉXITO. <b>DR. ÁLVARO CHASÁN.</b> 17:30 - 18:00 HRS  PRECAUCIONES EN FRACTURAS EN PERROS TOY, ¿QUÉ RECORDAR? <b>DR. ANTONIO CLAUDIO.</b> 18:00 - 18:30 HRS	LO QUE NECESITAS SABER DE LAS HERNIAS ABDOMINALES. <b>DR. ANDRE LACERDA.</b>	MEDICINA FELINA EN LA VIDA REAL: CUANDO EL COMPORTAMIENTO UNE AL GATO, AL TUTOR Y AL VETERINARIO. <b>DR. JOSÉ ALBERTO LEÓN HERNÁNDEZ</b>	NEURODESAFÍOS, CASOS CLÍNICOS QUE CAMBIARON LA VISIÓN DIAGNÓSTICA. <b>DR. ÓSCAR GARCÍA.</b>	DESAFÍOS POSQUIRÚRGICOS EN BRAQUICEFÁLICOS, ESTRATEGIAS EN MANEJO PROFESIONAL. <b>DR. JAIME DELTROZZO.</b>	¿CÓMO PREVENIR EL BURNOUT PONIENDO LÍMITES? <b>DRA. ESPERANZA MONTANER.</b>
<b>18:30 - 19:30 HRS.</b>	MANEJO DEL DOLOR Y REHABILITACIÓN ESENCIAL EN CIRUGÍAS ORTOPEDIA. <b>DR. DIEGO FALLAS.</b> 18:30 - 19:00 HRS  MESA REDONDA CON DISERTANTES DE TRAUMATOLOGÍA Y ORTOPEDIA. <b>MODERADOR DR. ÁLVARO CHASÁN.</b> 19:00 - 19:30 HRS	¿CÓMO TRATAR UN PALADAR HENDIDO? <b>DRA. JUSSARA PETERS.</b>	NUTRICIÓN EN GATOS, ¿POR QUÉ SON TAN DIFERENTES? <b>DRA. MARÍA FERNANDA ÁVILA.</b>	MANEJO DEL CLIENTE DÍFICIL EN LA PRÁCTICA DIARIA. <b>DRA BETTY.</b>	PRINCIPALES DEFECTOS CONGÉNITOS EN NEONATOS. <b>DR. CHRISTIAN MORI.</b>	TRANSFORMACIÓN DEL LIDERAZGO. DE JEFE A LÍDER, APRENDE A GUIAR UN EQUIPO MULTIGENERACIONAL PARA FOMENTAR UN AMBIENTE COLABORATIVO Y EXITOSO. <b>DR. ERNESTO ÁVILA ESCALERA.</b>

**PATROCINADORES GOLD**

	1 SALÓN MAGISTRAL	2 SALÓN MAGISTRAL	3 SALÓN MAGISTRAL	4 SALÓN MAGISTRAL	5 SALÓN MAGISTRAL	6 SALÓN MAGISTRAL
<b>HORARIO</b>						
	ENCUENTRO UNIVERSITARIO BOEHRINGER	SALA BOEHRINGER	SALA NORVET		SALA LIFEVANTAGE	SALA ROYAL CANIN
	ENCUENTRO UNIVERSITARIO	MISCELÁNEOS	ANESTESIA / CARDIORESPIRATORIO	ONCOLOGÍA / NEFROUROLOGÍA	ENDOCRINOLOGÍA	GASTROINTESTINAL / ODONTOLOGÍA / MAXILOFACIAL
<b>09:00 - 10:00 HRS.</b>	BIENVENIDA A LOS ESTUDIANTES AL SIMPOSIO.  LABORATORIO BOEHRINGER.	IMPORTANCIA DEL LENGUAJE CORPORAL EN GATOS PARA UN BUEN DIAGNÓSTICO.  DRA. MARÍA INÉS SÁNCHEZ LOZANO.	ENFERMEDAD VALVULAR CRÓNICA. INMUNOSENESCENCIA E INFLAMACIÓN, OTRA VISIÓN DE ESTA ENFERMEDAD.  DR. ROBERTO MUJÍCA GONZÁLEZ. 	NEOPLASIAS DE LA GLÁNDULA ADRENAL DESDE EL PUNTO DE LA VISTA DEL ONCÓLOGO CLÍNICO.  DR. PAULO YARK.	NO TODO ES INSULINA, NUEVAS OPCIONES TERAPÉUTICAS PARA DIABETES MELITUS EN FELINOS.  DRA. MARÍA CAMILA GÓMEZ.	HEPATOPATÍAS MÁS COMUNES EN CANINOS Y FELINOS.  DR. ERNESTO BRUZZONE.
<b>10:00 - 11:00 HRS.</b>	MANEJO DEL DOLOR EN EL PACIENTE ORTOPÉDICO.  DR. CARLOS BARÓN.	INTRODUCCIÓN A LA REHABILITACIÓN CANINA, LÁSER TERAPÉUTICO UNA HERRAMIENTA QUE NO PUEDE FALLAR.  DR. RAFAEL ESTRADA.	ANESTESIA EN FELINOS CON ENFERMEDADES RESPIRATORIAS.  DR. MARTÍN CEBALLOS.	EL PACIENTE CON OBSTRUCCIÓN URETRAL, ABÓRDALO SIN ESTRÉS.  DR. JAVIER DEL ÁNGEL.	USO DE LA IA EN MEDICINA VETERINARIA .  DR. MAURICIO ASTÚA JIMÉNEZ.	ENFERMEDADES GASTROINTESTINALES EN PERROS Y GATOS, Y SU ABORDAJE POR ENDOSCOPIA.  DR. JESÚS VILLALOBOS
<b>11:00 - 12:00 HRS.</b>	<b>VISITA AL ÁREA DE COMERCIAL</b>					
<b>12:00 - 13:00 HRS.</b>	ENFERMEDADES TRANSMITIDAS POR GARRAPATAS.  DR. VICTOR ALONSO.	DIROFILARIOSIS. UNA ENFERMEDAD EN EXPANSIÓN QUE NO DEBEMOS IGNORAR.  DRA. SAMANTHA HAY-PARKER FREYERMUTH	ACTUALIZACIÓN EN BIOMARCADORES DE DAÑO CARDÍACO.  DR. ROBERTO MUJÍCA GONZÁLEZ. 	ERRORES COMUNES EN EL SEGUIMIENTO ONCOLÓGICO, ¿DÓNDE PODEMOS MEJORAR ?  DR. PAULO JARK.	HIPERTIROIDISMO FELINO. LA ENDOCRINOPATÍA MÁS COMÚN.  DRA. MARÍA CAMILA GÓMEZ.	RECONSTRUCCIÓN FACIAL UN RETO QUIRÚRGICO.  DR. CARLOS BARÓN DE LA MORA.
<b>13:00 - 14:00 HRS.</b>	RECONOCER AL PACIENTE CARDIÓPATA, PRIMER PASO EN LA ESPECIALIDAD DE CARDIOLOGÍA VETERINARIA.  DR. ROBERTO MUJICA. 	MÁS ALLÁ DEL RASCADO, CLAVES PARA UN DIAGNÓSTICO CERTERO.  DR. LUIS NOLASCO.	PERROS BRAQUICEFÁLICOS, ¿QUÉ PARTICULARIDADES HACEN LA DIFERENCIA?  DR. MARTÍN CEBALLOS.	LESIONES TIROIDES ABORDAJE CON TOMOGRAFÍA COMPUTARIZADA Y 3D.  DR. CARLOS BARÓN DE LA MORA.	INTELIGENCIA ARTIFICIAL Y LA PATOLOGÍA CLÍNICA COMO HERRAMIENTA EN LA PRÁCTICA CLÍNICA DEL MVZ.  DR. VICTOR ALONSO.	REFLUJO GASTROESOFÁGICO, ¿POR QUÉ NO LO DIAGNÓSTICAMOS?  DR. ERNESTO BRUZZONE.
<b>14:00 - 15:30 HRS.</b>	<b>COMIDA</b>					
<b>15:30 - 16:30 HRS.</b>	PRINCIPALES ENFERMEDADES VIRALES EN PERROS.  DR. VICTOR ALONSO.	CUÁNDO QUITAR SALVA, MAXILECTOMÍAS Y MANDIBULECTOMÍAS EN CIRUGÍA ONCOLÓGICA.  DR. MAURICIO ASTÚA JIMÉNEZ.	KETAMINA, DEXMETOMETIDINA. VIEJAS DROGAS, NUEVOS USOS.  DR. MARTÍN CEBALLOS.	INFECCIÓN Y CÁNCER ¿CUÁL ES LA CORRELACIÓN?  DR. PAULO JARK.	SÍNDROME DE ADISON DIAGNÓSTICO TEMPRANO Y TRATAMIENTO  DRA. ESPERANZA MONTANER.	ENDOSCOPIA EN ANIMALES SILVESTRES Y MAMIFEROS MARINOS.  DR. JESÚS VILLALOBOS.
<b>16:30 - 17:30 HRS.</b>	COMO DEBEN ABORDAR LOS CASOS DE LA ENFERMEDAD RENAL, NUEVAS GENERACIONES DE MÉDICOS VETERINARIOS.  DR. JAVIER DEL ÁNGEL.	DEL SIGNO A LA SOLUCIÓN, ABORDAJE INTEGRAL DEL PRURITO. UN ENFOQUE CLÍNICO QUE MEJORA LA EXPERIENCIA DEL PACIENTE Y TUTOR.  DR. LUIS NOLASCO.	ERRORES Y COMPLICACIONES EN LA ANESTESIA.  DR. MARTÍN CEBALLOS.	UN PERRO CON UROLITOS, ¿LOS PUEDO DISOLVER?  DR. JAVIER DEL ÁNGEL.	MONITOREO CONTINUO DE GLUCOSA, ¿QUÉ DECISIONES TOMAR CON ESTA INFORMACIÓN?  DRA. MARÍA CAMILA GÓMEZ.	APROXIMACIÓN A LA DIARREA CRÓNICA EN EL PERRO Y GATO.  DRA. ESPERANZA MONTANER.
<b>17:30 - 18:30 HRS.</b>	<b>VISITA AL ÁREA DE COMERCIAL</b>					
<b>18:30 - 19:30 HRS.</b>	EL ENIGMA DE LA LEUCEMIA VIRAL FELINA.  DRA. MARÍA FERNANDA ÁVILA.	¿CUÁNDO AL PERRO MÁS FLACO SE LE PEGAN LAS PULGAS Y GARRAPATAS?  DR. MIGUEL DIBILDOX.	¿QUÉ HAY DE NUEVO EN EL MANEJO DE SÍNDROME CARDIORENAL? ¿DIURÉTICOS, IECAS, ARAS O QUE ?  DR. ROBERTO MUJÍCA GONZÁLEZ. 	NEOPLASIAS MAMARIAS EN PERRAS Y GATAS; NO TODO ES LO MISMO.  DR. PAULO JARK.	OBESIDAD Y DISLIPIDEMIA EN CANINOS Y FELINOS.  DRA. MARÍA CAMILA GÓMEZ.	12 TIPS QUE NO PUEDES DEJAR DE CONOCER EN GASTROENTEROLOGÍA VETERINARIA.  DR. ERNESTO BRUZZONE.

**PATROCINADORES GOLD**